



# La Globalització

Unitat 5

# Què és la Globalització ?

La globalització és un fenomen caracteritzat per l'augment de la interdependència econòmica, social, política i cultural entre tots els països del món, imposant-se el model de capitalisme liberal occidental per tot el món




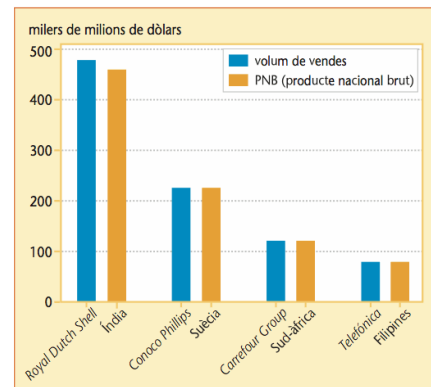
# 1. La globalització de l'economia

- Un mercat mundial




- Control multinacionals

EMPRESAS TAN RIQUEAS COMO ALGUNOS PAÍSES



- Capitalisme →



- Propietat privada
- Llibertat de preus
- Lliure competència

# Globalització de l'economia



### **3.- La globalización de la economía. Ejemplo, la industria textil**



**GLEAN CLOTHES  
CAMPAIGN**

*Actualmente, una prenda puede haber seguido un proceso como este: el algodón de India, hilada en Turquía y tejido en Bangladesh. La tela se estampa en Italia con tintes de Polonia y China. El forro de la prenda es suizo y finalmente se empaqueta en nuestro país.*




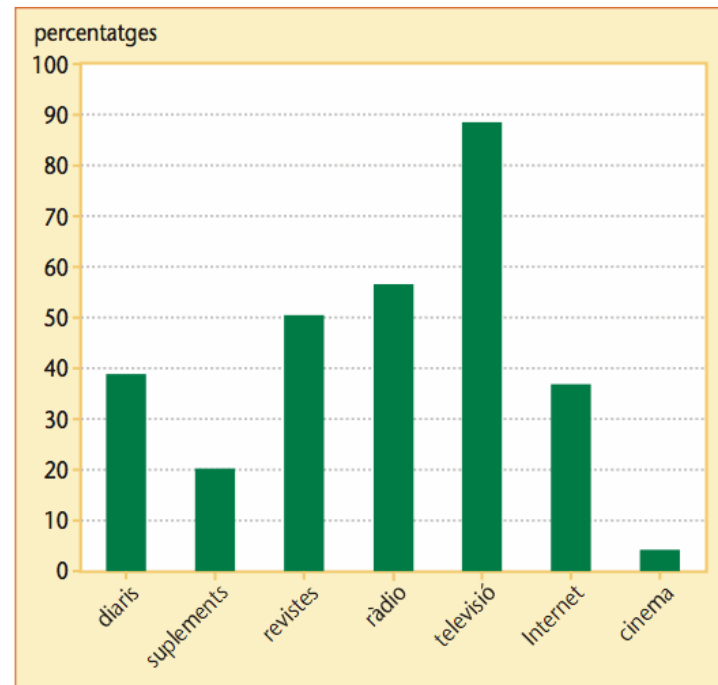
En la industria textil el coste de la mano de obra representa el 15% en el proceso de hacer el hilo y el 30% en la confección de las piezas. Por ello, las empresas que buscan rebajar los costes se trasladan a países con mano de obra más barata.

En España el sueldo de un obrero textil es de unas 1.200 ptas/hora, mientras que en Marruecos es 6 veces menor 200 ptas/hora. Y en algunos países como Pakistan llega a ser 18 veces menos, 65 ptas/hora.

# Globalització de la informació




AUDIÈNCIES DELS MITJANS DE COMUNICACIÓ A ESPANYA EN 2010



## 2. Per què ha estat possible la globalització?

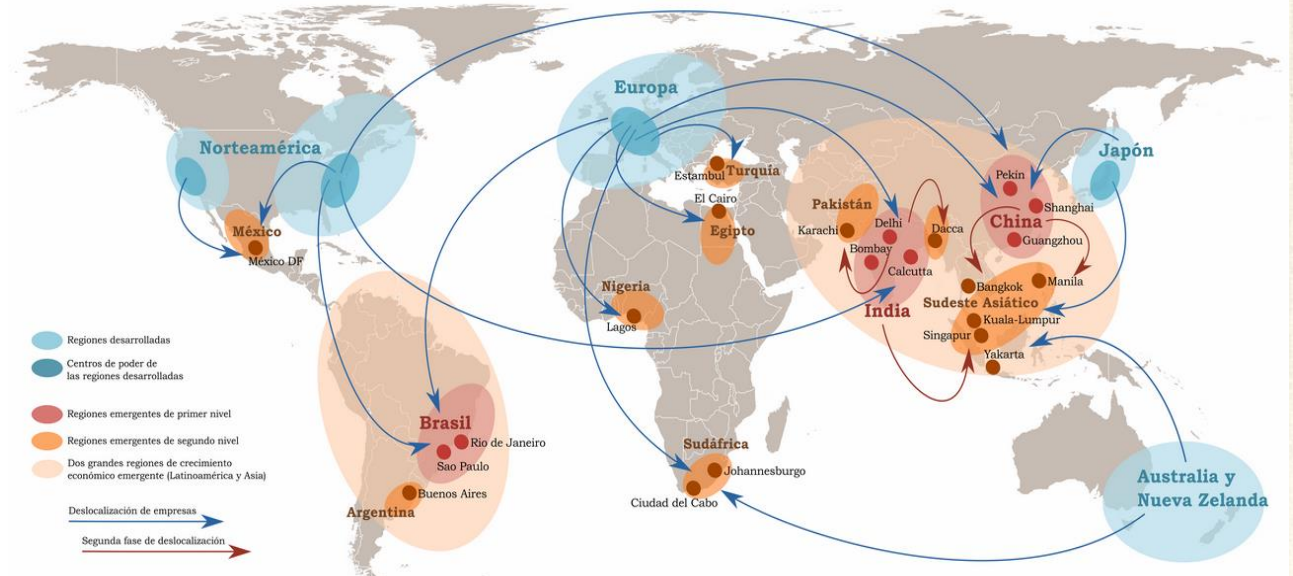
- Desenvolupament transports i comunicacions
- Polítiques de lliure circulació de mercaderies i capital



¿Dónde se produce? Las zonas industriales cambian de lugar  
Geografía económica: *La deslocalización de las empresas*


Juan Pérez Ventura, 2013  
<http://elordenmundial.wordpress.com>

EL ROTO



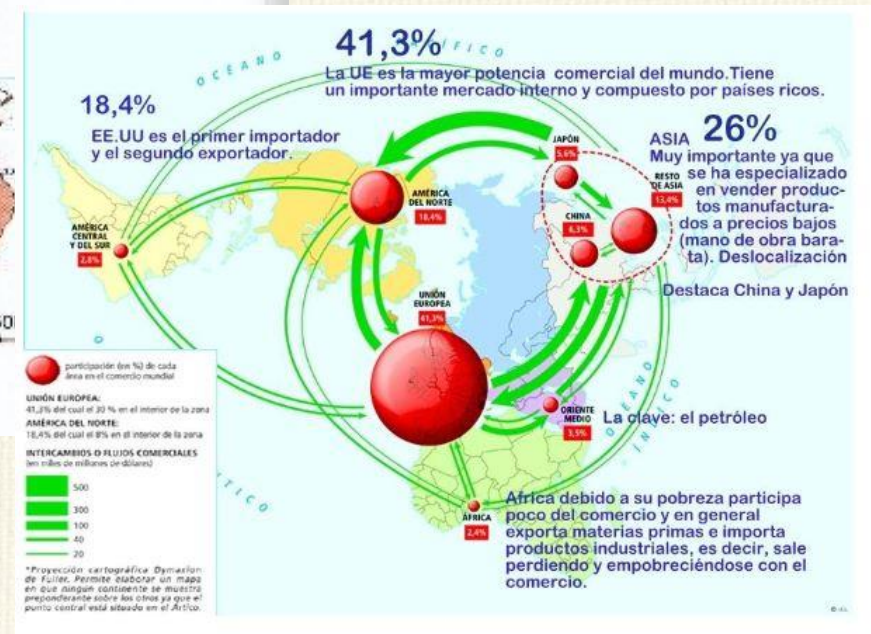
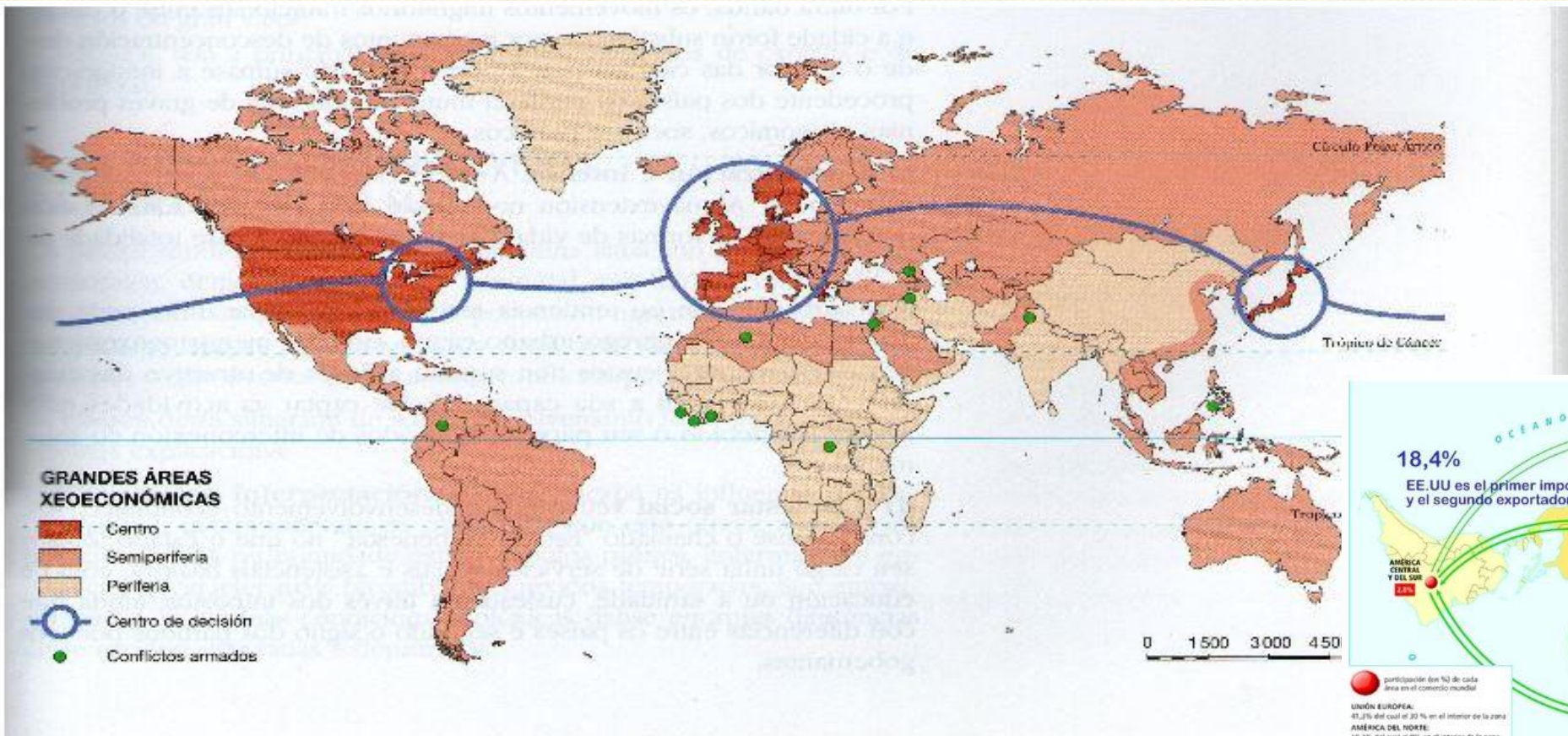
# Per què ha estat possible la globalització

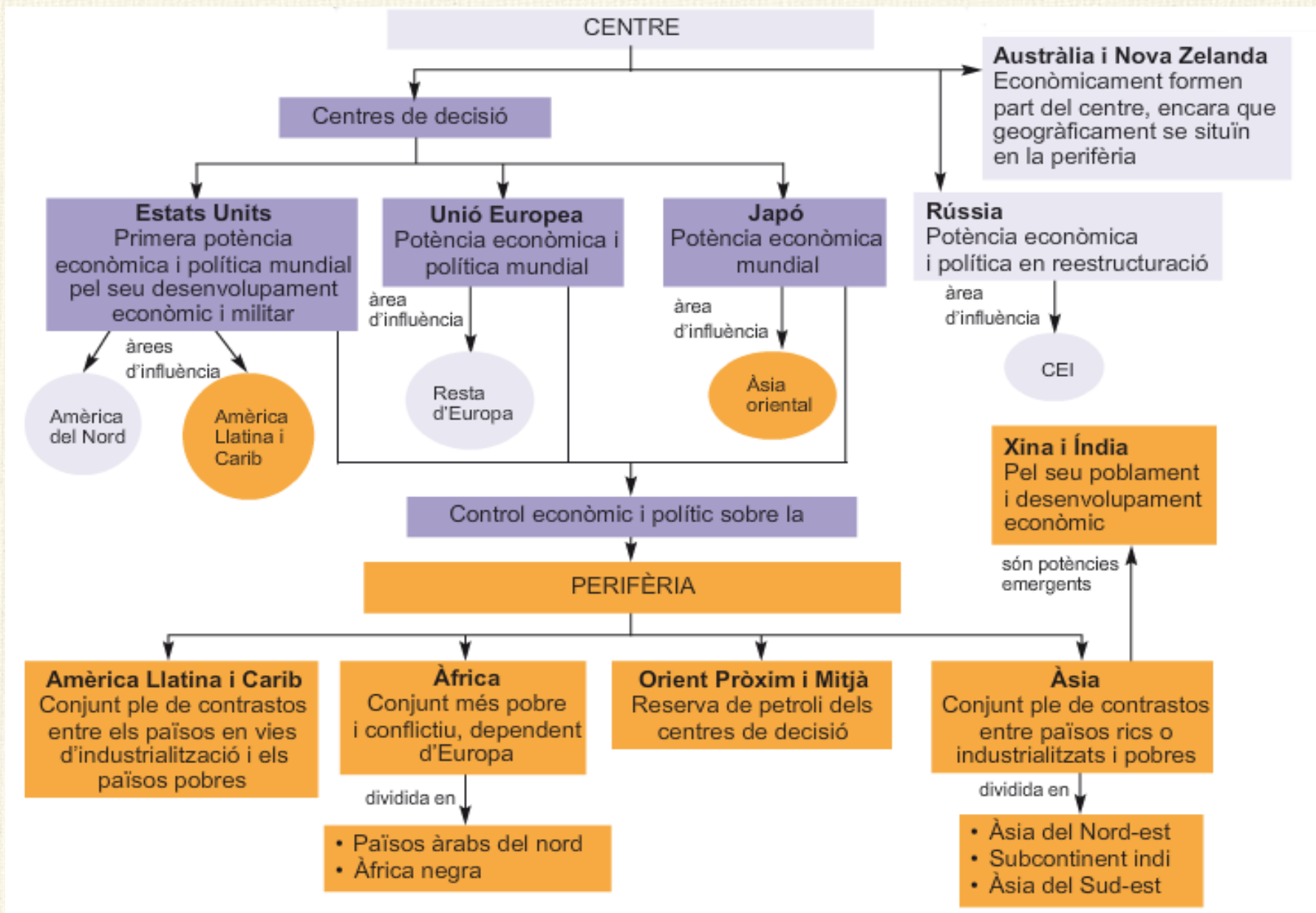
- Interessos d'empreses, estats i organismes





# 3. El centre i la perifèria de l'economia global





# 4. Conseqüències de la globalització

## Aspectes positius

- Extensió dels avanços científics
- Comunicació immediata
- La democràcia s'estén
- Difusió de la idea de drets humans



# Conseqüències de la globalització

- Increment de les desigualtats econòmiques
- Augment del consum
- Uniformitat cultural, imposició sistema anglosaxó

La mitad de la riqueza mundial está en manos de un 1% de la población

Oxfam denuncia en un último informe cómo las élites económicas "han secuestrado" la democracia en su beneficio.



elroto.elpais@gmail.com

elroto.elpais@gmail.com



EDUCACIÓN | Pleno del Consell

**La Generalitat aprueba el decreto plurilingüe que doblará las horas lectivas en inglés**

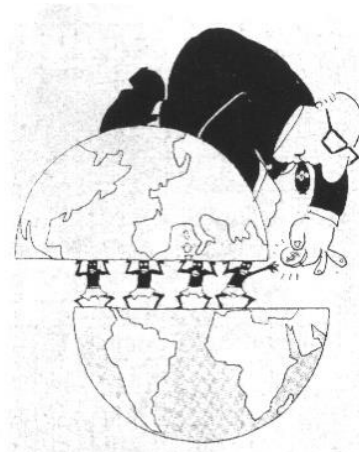
# Conseqüències de la globalització

- Deslocalització
- Degradació del medi ambient i explotació dels recursos
- Els governs no decideixen sobre les economies



# Conseqüències de la globalització

\* No s'han globalitzat els drets laborals



¿publicidad?

An advertisement featuring three cartoon workers wearing hard hats and carrying a banner that says 'PACK INDIVISIBLE'. To their right is a large yellow starburst containing the text '¡¡¡¡OFERTÓN!!!!'. Below the starburst is a speech bubble that says '¡¡ADQUIERA AHORA 3 TRABAJADORES POR EL PRECIO DE MEDIO TRABAJADOR!!'. A red speech bubble at the bottom left says '0% DERECHOS LABORALES Y HUMANOS'. The background is a light blue gradient.

# 5. Les crisis econòmiques



Crisi: caiguda sobtada de l'economia

Causes

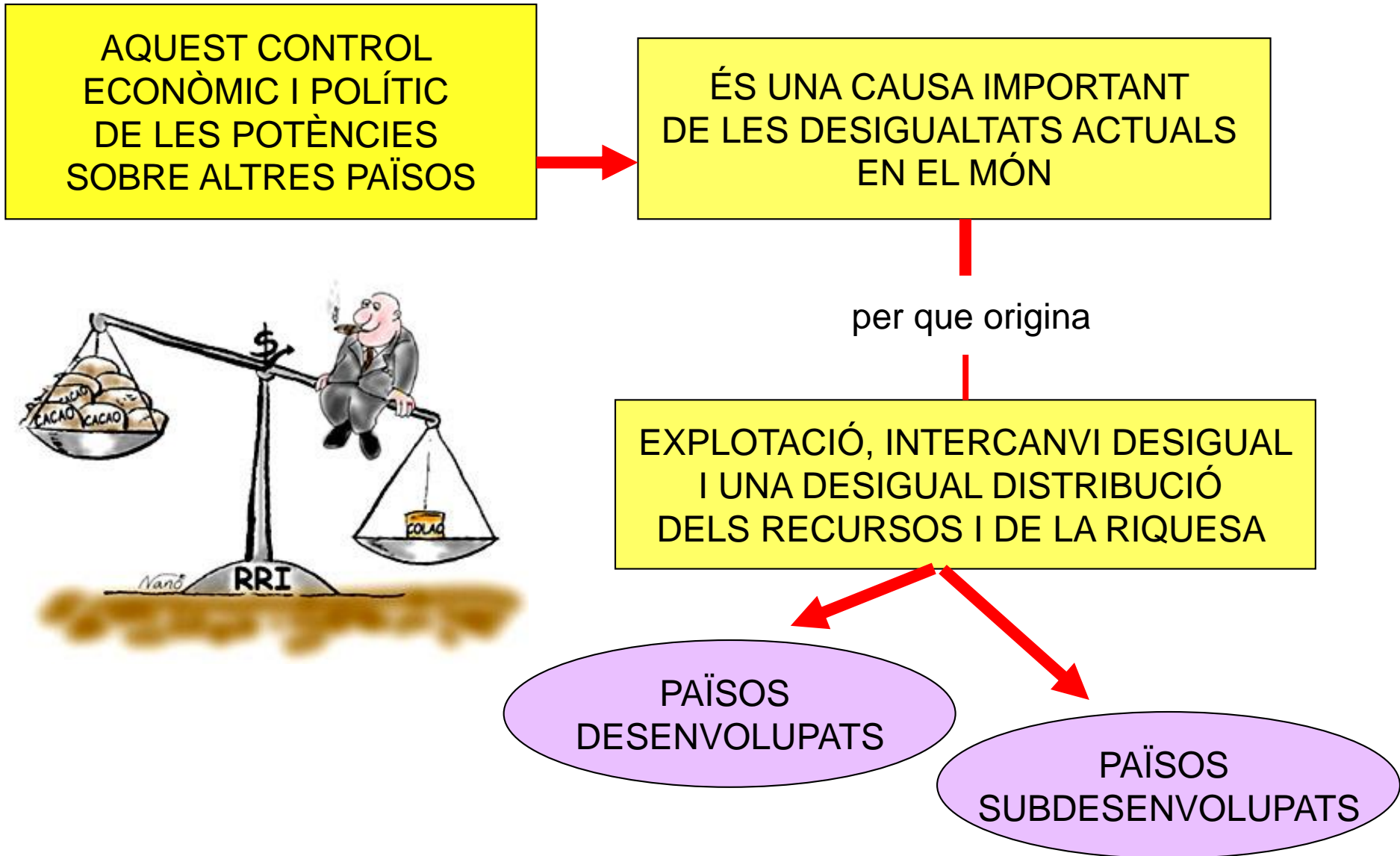
Crisis alimentàries

Crisis industrials

Crisis financeres

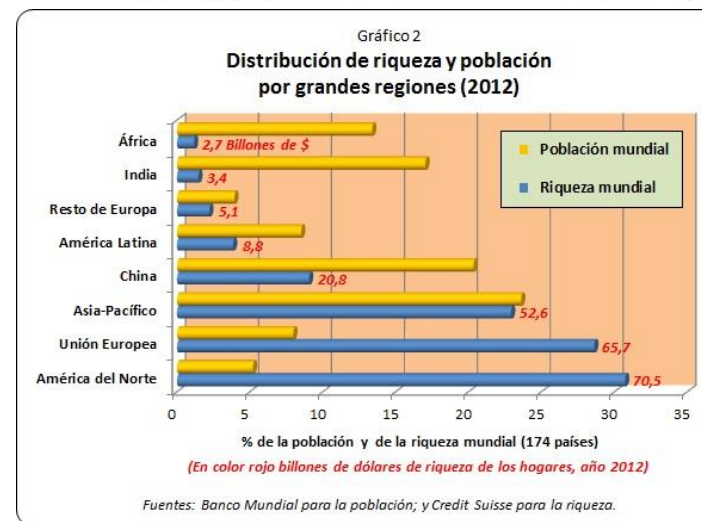
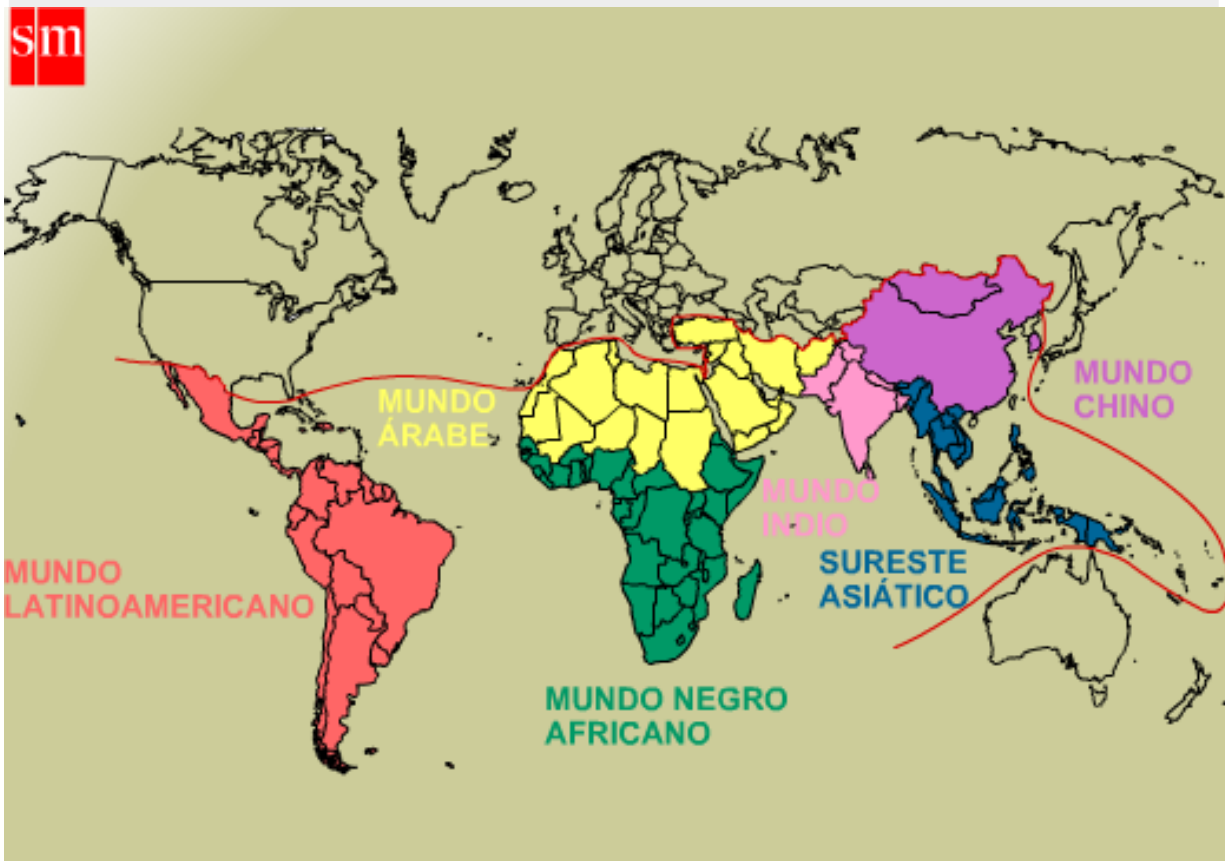


# 6. El desenvolupament econòmic i social





## Països desenvolupats i en vies de desenvolupament





què  
mostren  
aquestes  
imatges?



què  
mostren  
aquestes  
imatges?





què  
mostren  
aquestes  
imatges?





què  
mostren  
aquestes  
imatges?



# Els indicadors socioeconòmics

Serveixen per mesurar el desenvolupament d'un país

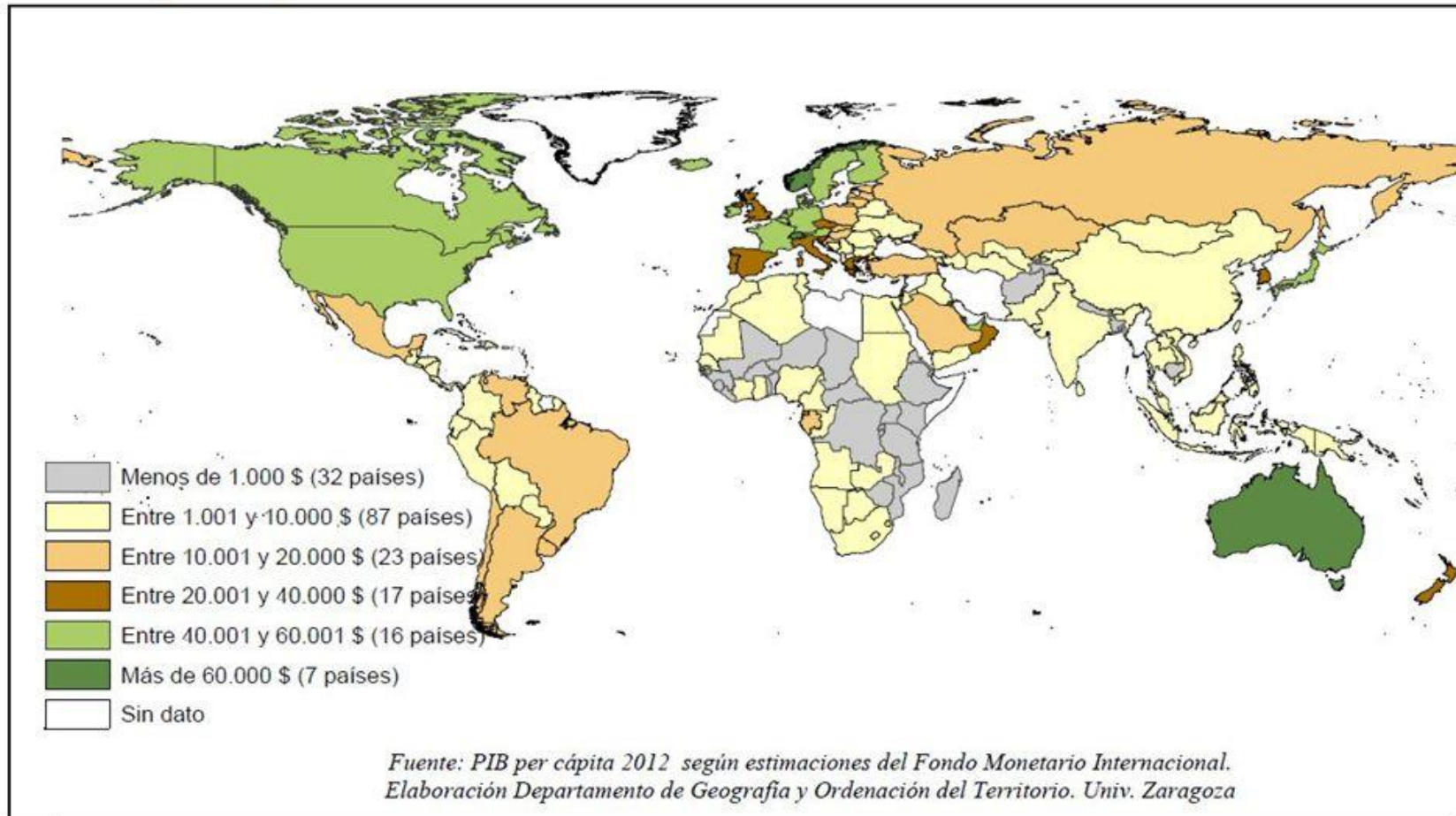
- PIB o renda per habitant
- Esperança de vida en néixer
- Mortalitat menors de 5 anys
- Consum diari de calories o malnutrició
- Nombre de metges per cada 100.000 habitants
- Taxes d'alfabetització
- Índex de pobresa extrema

INDICADORS DEMOGRÀFICS						
	Població % (2005)	Projecció de la població % (2025)	Mortalitat infantil % (2000-2005)	Mortalitat infantil % (projecció 2005-2010)	Esperança de vida en anys (2000-2005)	Esperança de vida en anys (projecció 2005-2010)
PAÏSOS DESENVOLUPATS	18,7	15,8	7,7	7,4	75,6	76,2
PAÏSOS SUBDESENVOLUPATS	81,3	84,2	62,4	57,3	63,4	64,6

INDICADORS SOCIOECONÒMICS			
	Renda per càpita (dòlars)	Nombre de metges (% hab.)	Població sector terciari (%)
LUXEMBURG	56 230	2,60	75,4
NORUEGA	52 030	3,56	73
SUÏSSA	48 230	3,60	71
TXAD	260	0,03	21
SIERRA LEONE	200	0,07	18
ETIÒPIA	110	0,03	16

# El PIB y su distribución

PIB per cápita 2012



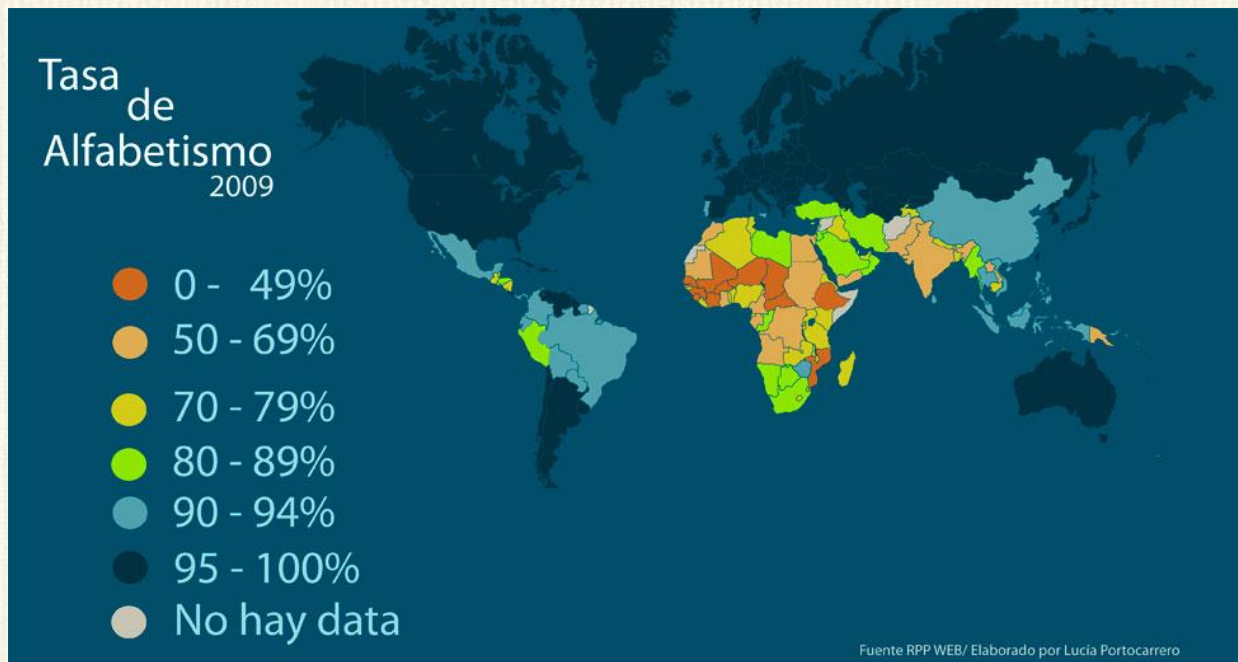
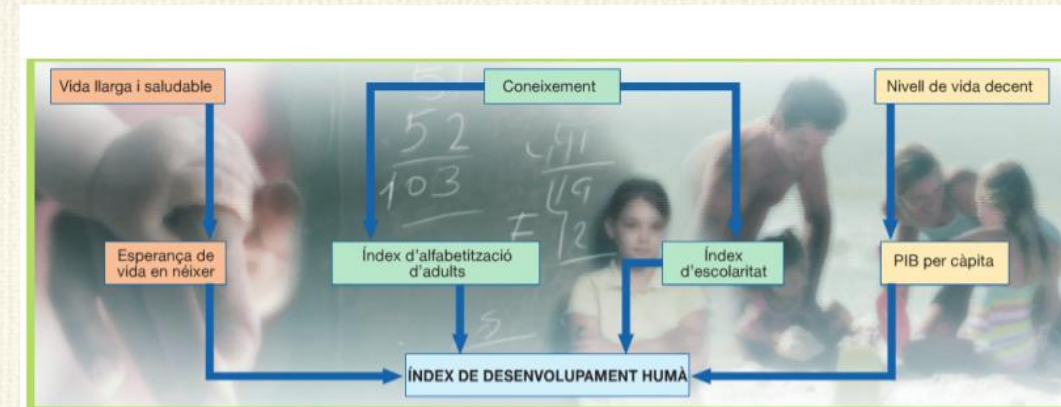
Accede también a los datos del Banco Mundial - [AQUÍ](#)



**PIB**  
 +  
**ESPERANÇA DE VIDA**  
 +  
**TAXA D'ALFABETITZACIÓ**

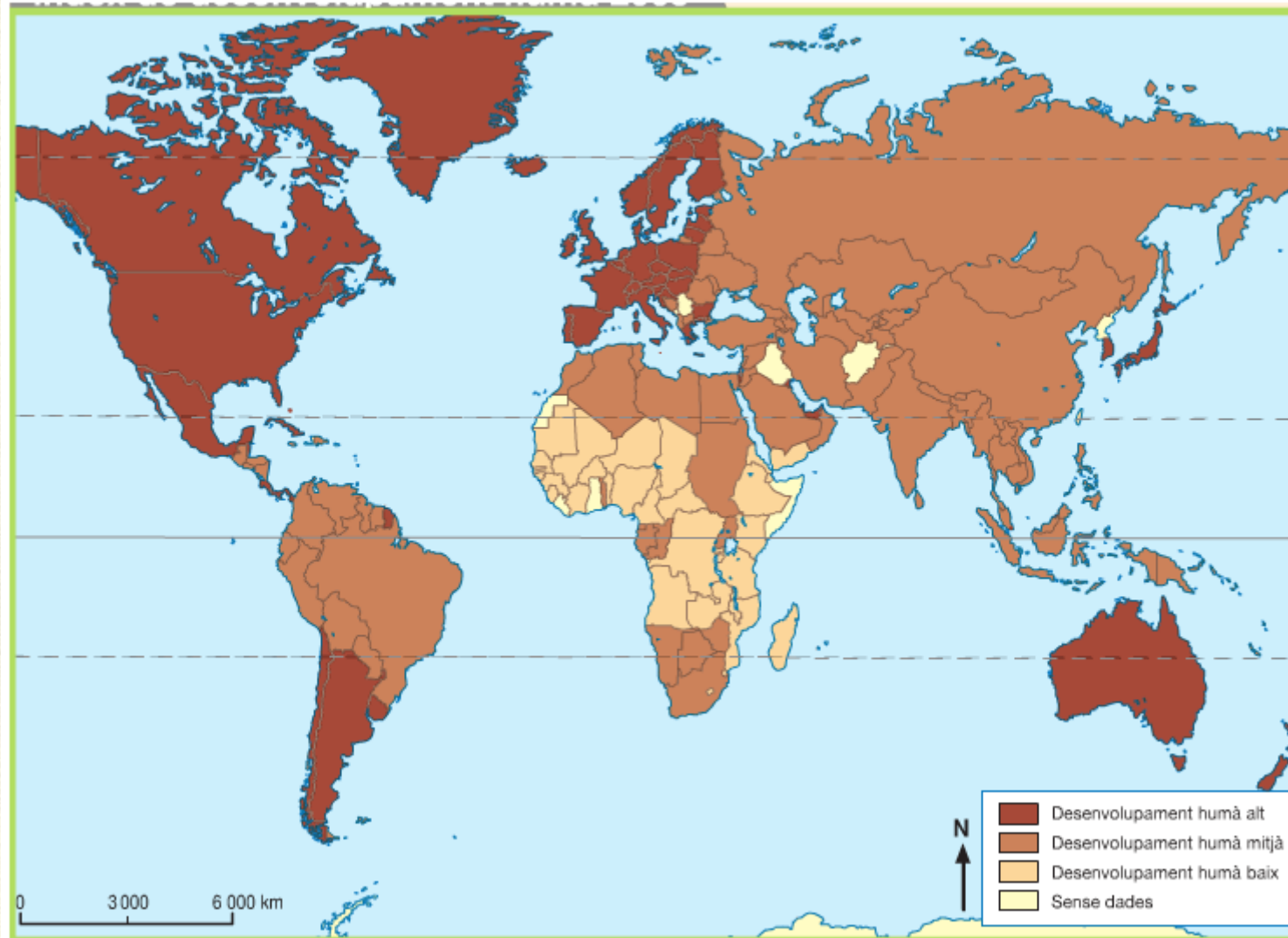


**IDH**





# Mapa de l'Índex de desenvolupament humà

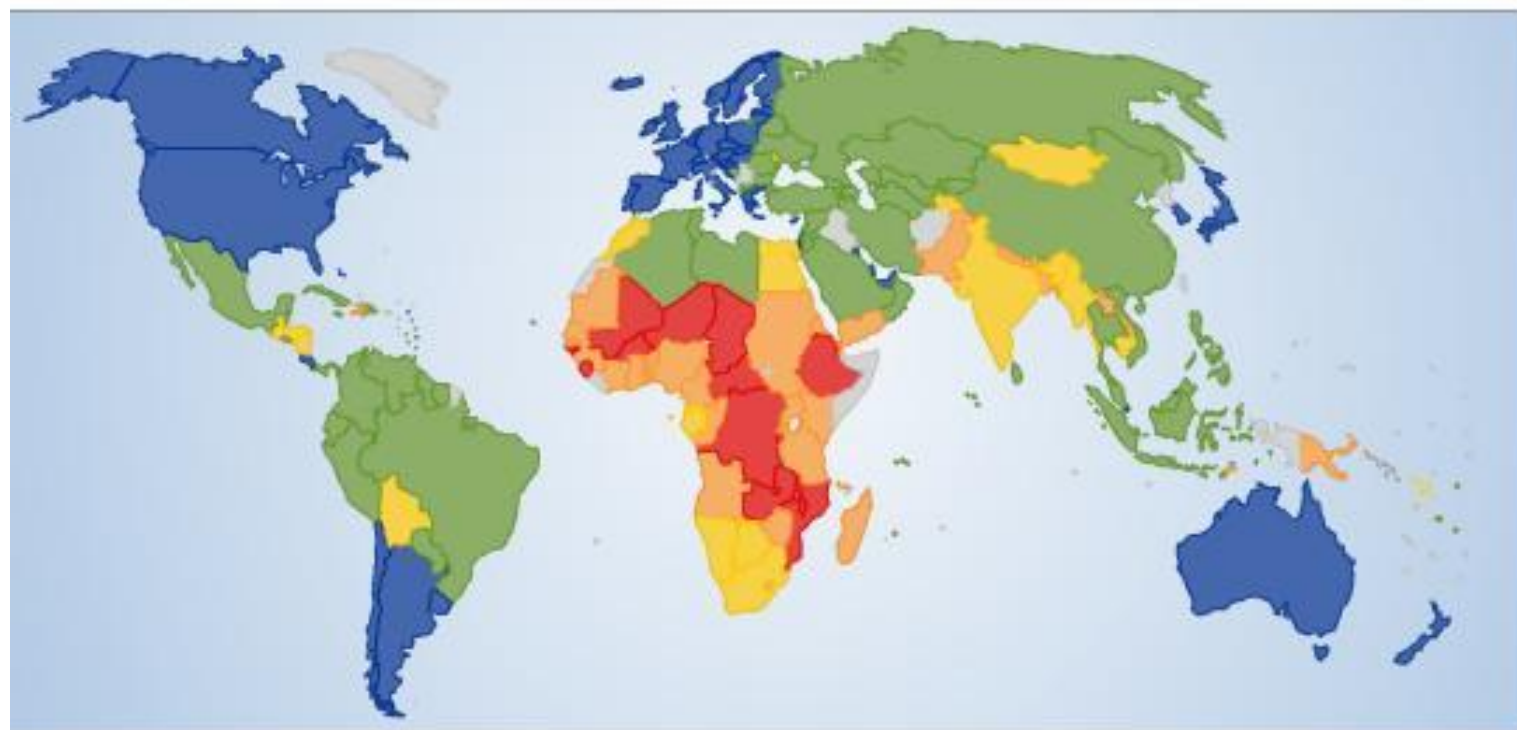


Seleccione un Indicador...

Menú

IDH

Índice de Desarrollo Humano



Pintar por Valor de Indicador Ranking de País Tonalidades

0,28 0,96



Valores de Indicadores

0,28 ■ 0,41  
0,41 ■ 0,55  
0,55 ■ 0,69  
0,69 ■ 0,82  
0,82 ■ 0,96



100%

Zoom a país...

Zoom a región...

Indicadores, Tablas y Gráficas


Pos	País	index
1	Noruega	0,96
2	Islandia	0,95
3	Australia	0,95
4	Canadá	0,94
5	Luxemburgo	0,94
6	Suecia	0,94
7	Suiza	0,94
8	Irlanda	0,94
9	Bélgica	0,94
10	Estados Unidos	0,94
11	Japón	0,94
12	Holanda	0,94
13	Finlandia	0,94

Fuente: PNUD

Seleccione un país para ver aquí los datos relacionados

# 7. Les causes del subdesenvolupament

Les restes d'un passat colonial



L'Afrique : un continent dévasté par les conflits



Intercanvis desiguals





El deute extern



# Possibles solucions a les desigualtats

Les solucions a aquest problema passen per un millor repartiment de la riquesa, perdonar el deute als països pobres, instaurar un comerç just, augmentar les ajudes dels països rics i controlar que aquestes ajudes no acaben en mans corruptes ni es destinen a armament



Semana de Comercio Justo

# 8. La cooperació, l'ajut al desenvolupament

ONU

Programa per al desenvolupament



0,7 % per programes de cooperació

## ELS OBJECTIUS DE DESENVOLUPAMENT DEL MIL·LENI (ODM)

Els **Objectius de Desenvolupament del Mil·lenni** són unes fites pactades per tots els països per al **2015** que permetrien una **major igualtat** al món, segons les Nacions Unides. Aquests objectius es van concretar en fites per anar mesurant el seu assoliment. El seu grau d'acompliment és encara insuficient. Els objectius són:

1. Erradicar la pobresa extrema i la fam
2. Assolir l'educació primària universal
3. Promoure la igualtat de gènere
4. Reduir la mortalitat infantil
5. Millorar la salut materna
6. Combatre la sida, la malària i altres malalties
7. Incentivar el desenvolupament sostenible
8. Desenvolupar una aliança global per al desenvolupament



Obri aquest enllaç  
i ho podràs  
entendre millor

<http://www.anue.org/catala/objectius1000.pdf>



ONG

Per transformar el  
món



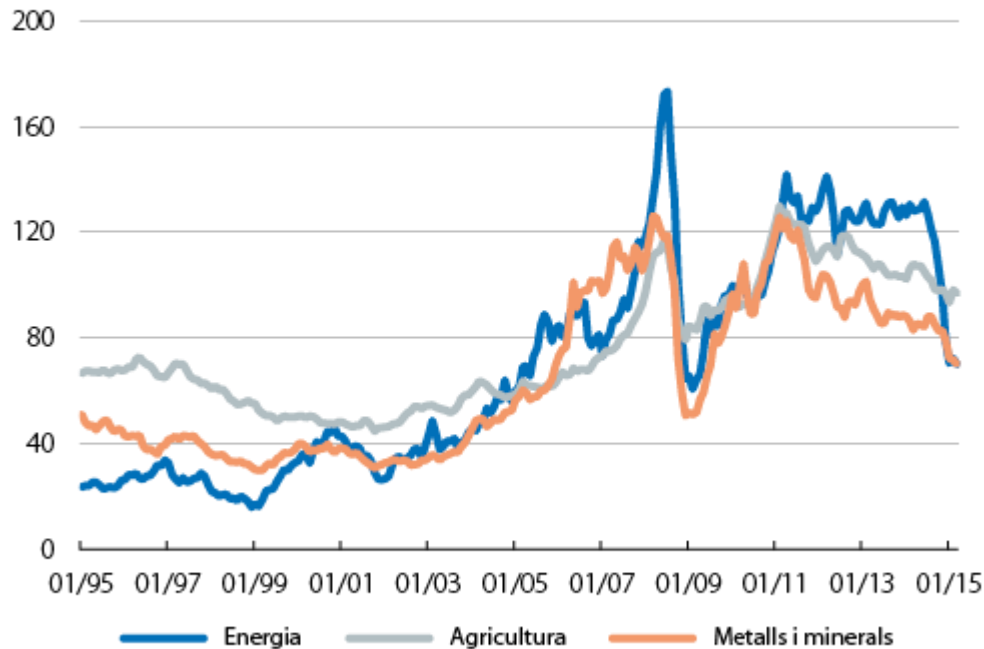
## 9. Un altre món és possible



# 10. Comentari de taules i gràfics

## Preu de les primeres matèries

Índex (2010 = 100)



Font: "la Caixa" Research, a partir de dades del Banc Mundial i de l'FMI.

1. Presentació
  1. Identificar si és una taula o un gràfic
  2. Especificar el tema
  3. Àmbit cronològic
  4. Espai geogràfic
  5. Identificar amb quines unitats s'expressen les dades
2. Descripció
  2. Descriure la tendència de les variables
  3. Identificar les punts màxims i mínims
  4. Descriure els moments excepcionals
  5. Si hi ha més d'un gràfic comparar
3. Interpretació
  3. Indicar les causes que expliquen el representat
  4. Apuntar les conseqüències
4. Conclusions