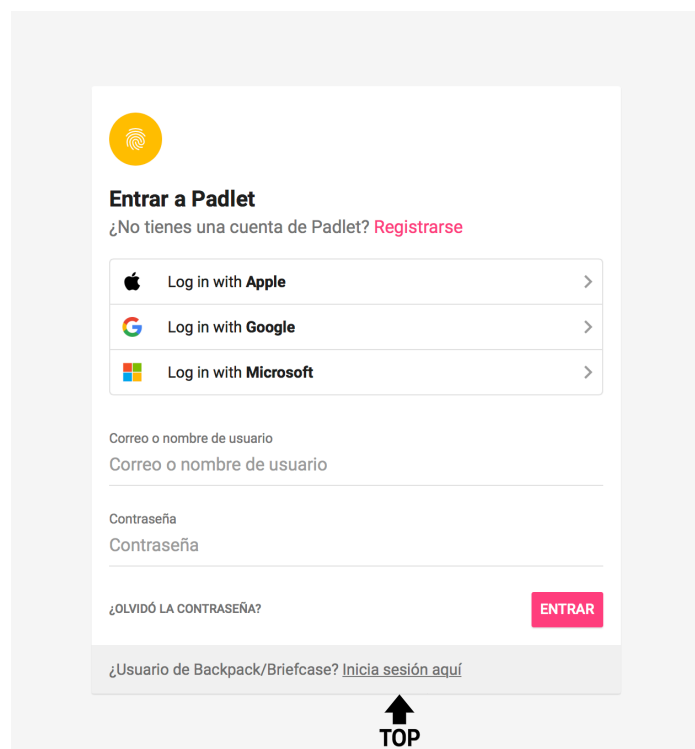


TUTORIAL ACCÉS A PADLET

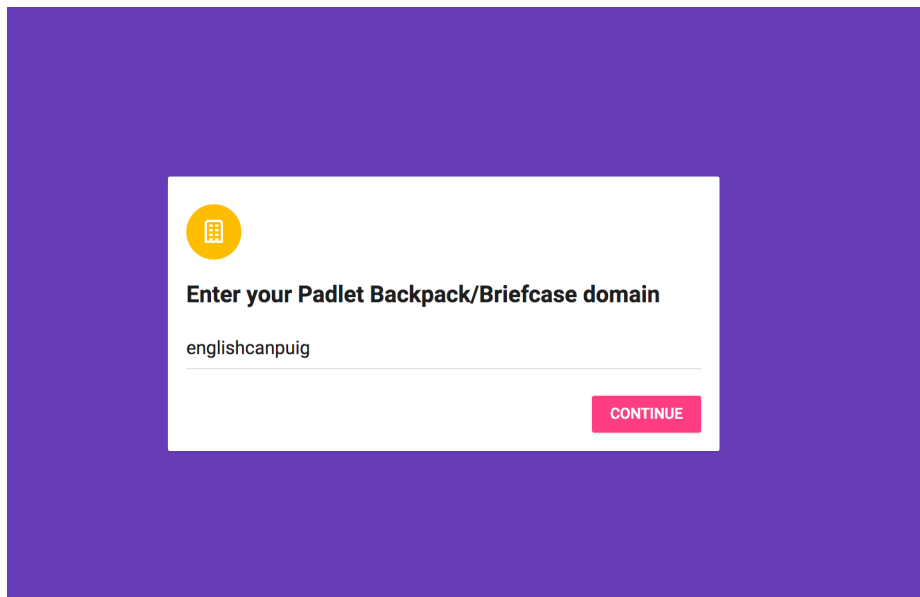
Si no heu entrat mai al Padlet, pareu atenció a aquestes explicacions, i no hauríeu de tenir problemes. **LLEGIU PRIMER TOT EL TUTORIAL ABANS DE INTENTAR-HO!!!**
Podeu accedir al Padlet per la web (buscant-ho a google) o a la app, el procés és el mateix. Quan entreu al web o a l'app de Padlet us sortirà aquesta pàgina:



1. Clickeu "entrar" i anireu a la següent pàgina. NO hi fiquen el vostre e-mail ni res, aneu abaix on diu "Usuario Backpack/Briefcase" i clickeu "Iniciar sesión aquí".



3. A la següent pantalla us demanarà el domini, com fem servir el padlet d'anglès el domini és englishcanpuig, com veieu a la següent captura:



The screenshot shows a white form box centered on a purple background. At the top left of the form is a yellow circular icon with a white grid. Below the icon, the text reads "Enter your Padlet Backpack/Briefcase domain". Underneath, there is a text input field containing "englishcanpuig". To the right of the input field is a pink button with the text "CONTINUE".

4. Ara arriba el moment que us demana l'usuari i la contrasenya. NO feu servir cap e-mail per l'usuari, jo ja us he creat un usuari i una contrasenya.

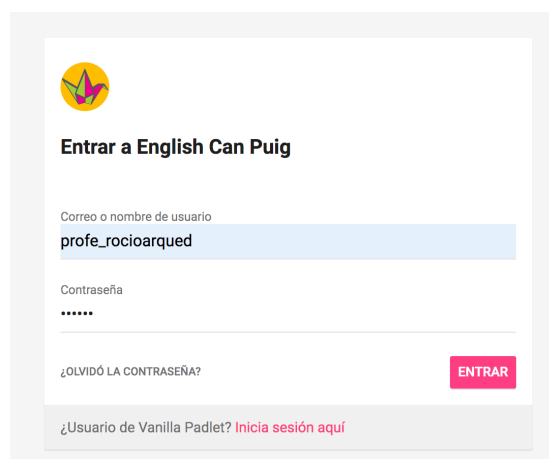
El vostre usuari és:

-Pels que fèieu anglès amb mi el curs passat: nom_cognom (exemple: rocio_arqued)

-Pels altres: nomcognom (exemple: rocioarqued)

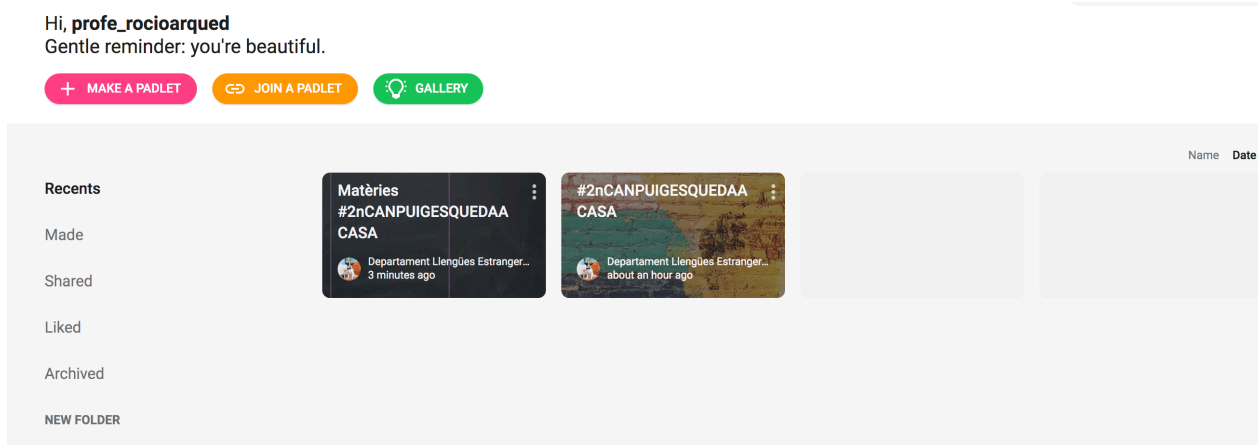
Penseu que el padlet no té Ñ, així que si el vostre nom en té, serà una N.

La contrasenya de TOTS és: 123456. Un cop hi entreu la podeu canviar, però si després us n'oblideu, no me la pregunteu que no la sabré!!!



The screenshot shows a white login form box centered on a light gray background. At the top left of the form is a yellow circular icon with a white grid. Below the icon, the text reads "Entrar a English Can Puig". Underneath, there are two text input fields. The first is labeled "Correo o nombre de usuario" and contains "profe_rocioarqued". The second is labeled "Contraseña" and contains "*****". To the right of the second input field is a pink button with the text "ENTRAR". Below the input fields, there is a link that says "¿OLVIDÓ LA CONTRASEÑA?". At the bottom of the form, there is a link that says "¿Usuario de Vanilla Padlet? Inicia sesión aquí".

5. Ara ja estaríeu dintre el padlet, si no us surten els accessos directes, feu click a "recientes" i us apareixeran.



Si heu participat en algun altre padlet d'anglès, us sortiran més quadradets. Pels dies de confinament, n'hem creat dos, un per socialitzar i anar donant idees de com passar el temps, informacions que en semblin interessants, etc. (També hi trobareu un vídeo molt guay d'alguns profes!!!). I l'altre que es diu "matèries", on els profes us anirem penjant suggeriments de coses a fer per aquests dies.

Si tot i aquest claríssim tutorial encara teniu algun problema per entrar al Padlet, escriviu a rocio.arqued@gmail.com per assistència tècnica.

Paciència a tots, que això s'acabarà algun dia!!!