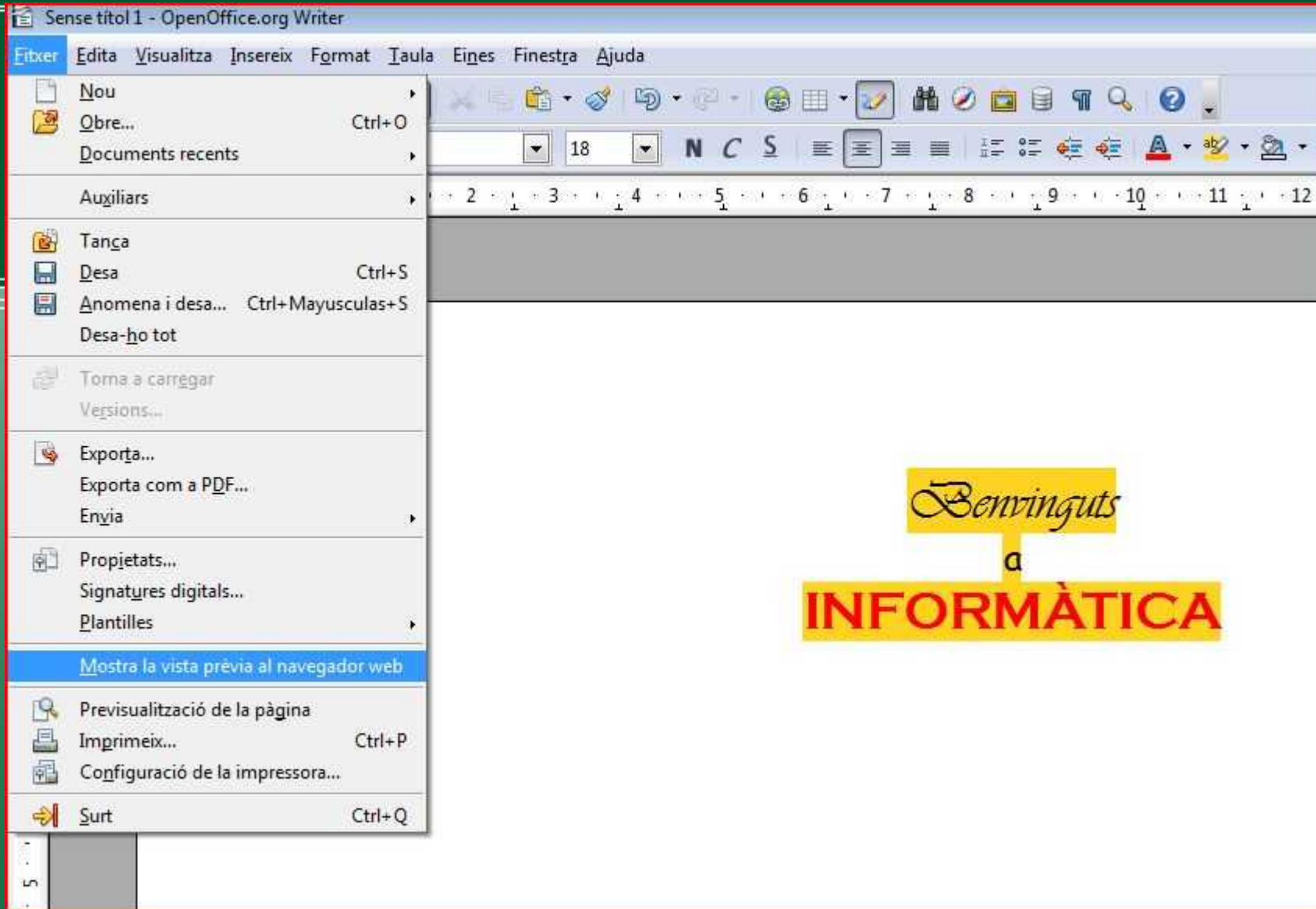


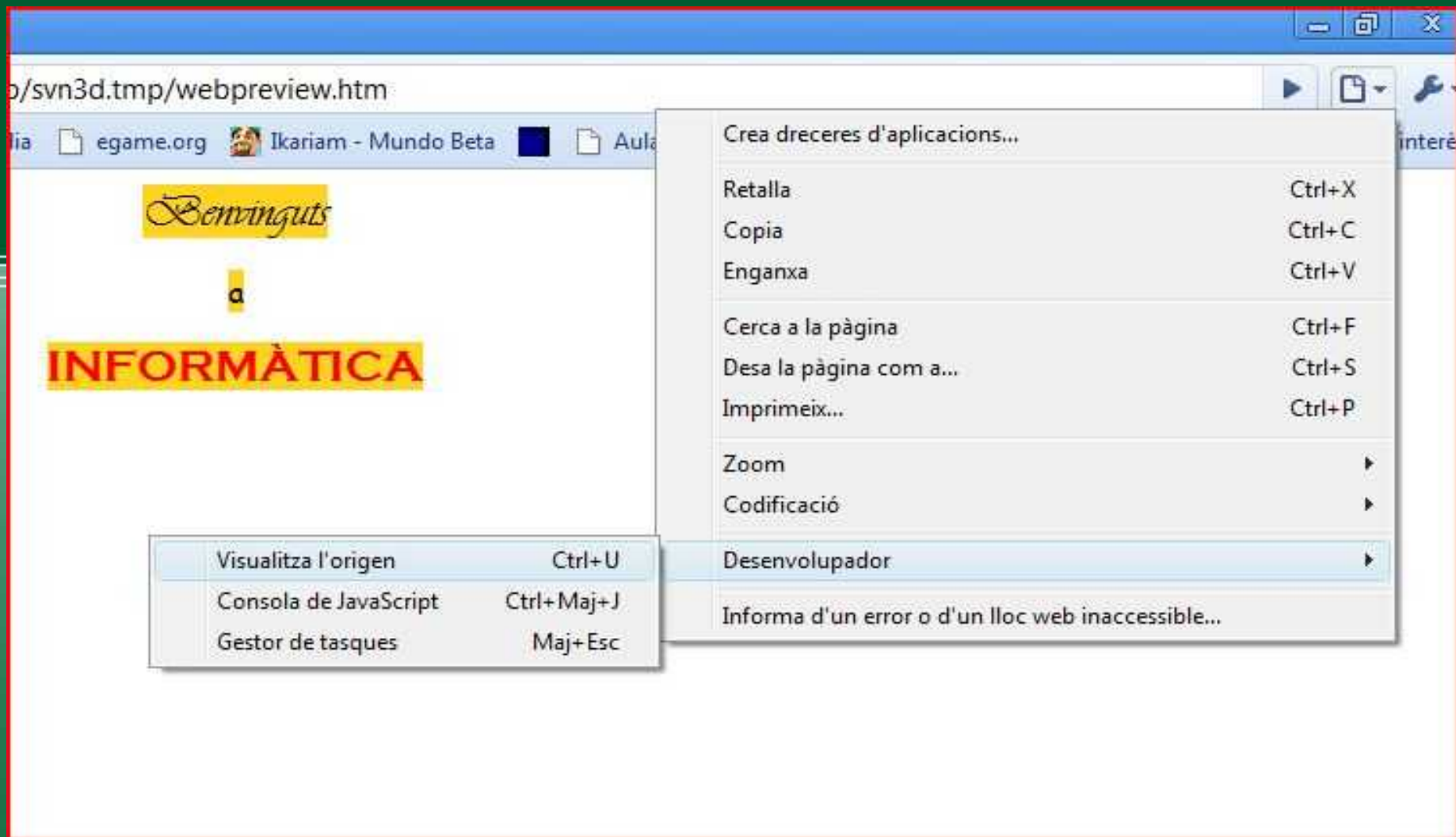
Primer crearem un títol amb el processador de textos, Word o el Open Office. I el decorarem com nosaltres vulguem.



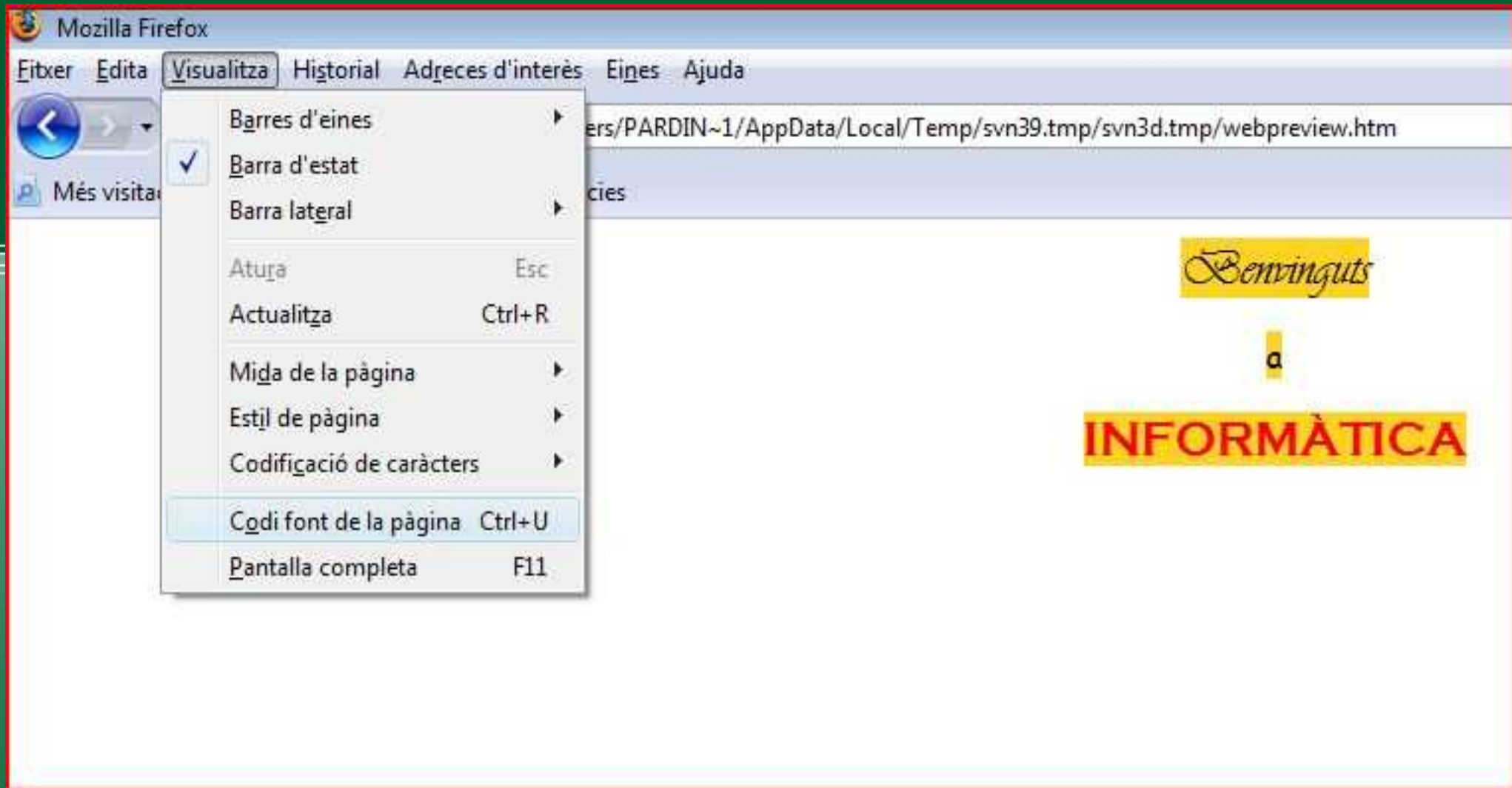
Després anem al menú Arxiu i li diguem que ens ho mostri al navegador.



Ens sortirà una cosa així.



Al navegador demaneu que us visualitzi el codi font de la pàgina.



Al navegador demaneu que us visualitzi el codi font de la pàgina.

Codi font de:file:///C:/Users/PARDIN~1/AppData/Local/Temp/svn39.tmp/svn3d.tmp/webpreview.htm - Mozilla Firefox

Fitxer Edita Visualitza Ajuda

```
<!DOCTYPE HTML PUBLIC "-//W3C//DTD HTML 4.0 Transitional//EN">
<HTML>
<HEAD>
  <META HTTP-EQUIV="CONTENT-TYPE" CONTENT="text/html; charset=windows-1252">
  <TITLE></TITLE>
  <META NAME="GENERATOR" CONTENT="OpenOffice.org 3.0 (Win32)">
  <META NAME="AUTHOR" CONTENT="Arnau Pardines Mu&ntilde;oz">
  <META NAME="CREATED" CONTENT="20090928;18580700">
  <META NAME="CHANGEDBY" CONTENT="Arnau Pardines Mu&ntilde;oz">
  <META NAME="CHANGED" CONTENT="20090928;19000900">
  <META NAME="Informaci&oacute; 1" CONTENT="">
  <META NAME="Informaci&oacute; 2" CONTENT="">
  <META NAME="Informaci&oacute; 3" CONTENT="">
  <META NAME="Informaci&oacute; 4" CONTENT="">
  <STYLE TYPE="text/css">
  <!--
    @page { margin: 2cm }
    P { margin-bottom: 0.21cm }
  -->
</STYLE>
</HEAD>
<BODY LANG="ca-ES" DIR="LTR">
<P ALIGN="CENTER" STYLE="margin-bottom: 0cm"><FONT FACE="Vivaldi, cursive"><FONT SIZE=5><SPAN STYLE="background: #ffd320">Benvinguts</SPAN></FONT></P>
<P ALIGN="CENTER" STYLE="margin-bottom: 0cm"><FONT FACE="Comic Sans MS, cursive"><SPAN STYLE="background: #ffd320">a</SPAN></FONT></P>
<P ALIGN="CENTER" STYLE="margin-bottom: 0cm"><FONT COLOR="#ff0000"><FONT FACE="Copperplate Gothic Bold, sans-serif"><FONT SIZE=5><SPAN STYLE="background: #ffd320">b</SPAN></FONT></P>
</BODY>
</HTML>
```

Torna a cercar
Copia
Selecciona-ho tot

Us sortirà un codi, heu de copiar-lo des de <body> fins a </body>

Aneu a la pàgina wiki, i editeu.

Peguen el contingut entre `<html>` i `</html>` en minúscules

article edita aquesta pàgina revisions anteriors

Camí: » mpardinesini » introduccio » directives » help » faqs » faqsalu

Editeu la pàgina i premeu Desa. Per a més informació sobre la sintaxi Wiki vegeu [sintaxi](#). Si us plau, editeu la pàgina només si podeu **millorar-la**. Si voleu fer proves, apreneu a donar les primeres passes en [playground](#).

B I U TT S H1 H2 H3 H4 H5

`<html>`
`</html>`

- Desfés
- Retalla
- Copia
- Enganxa
- Suprimeix
- Selecciona-ho tot
- Propietats
- Afegeix diccionaris...

* **
{ {mpar
[[http://bloc-is-bloc.
]]

[article](#)[edita aquesta pàgina](#)[revisions anteriors](#)

Camí: » [mpardinesini](#) » [introduccio](#) » [directives](#) » [help](#) » [faq](#) » [faqsalum](#) » [helpalu](#) » [Inici](#) » [2n_eso_informatica](#)

Editeu la pàgina i premeu [Desa](#). Per a més informació sobre la sintaxi Wiki vegeu [sintaxi](#). Si us plau, editeu la pàgina només si podeu **millorar-la**. Si voleu fer proves, apreneu a donar les primeres passes en [playground](#).



```
<html>
<BODY LANG="ca-ES" DIR="LTR">
<P ALIGN="CENTER" STYLE="margin-bottom: 0cm"><FONT FACE="Vivaldi, cursive"><FONT SIZE=5><SPAN STYLE="background:
#ffd320">Benvinguts</SPAN></FONT></FONT></P>
<P ALIGN="CENTER" STYLE="margin-bottom: 0cm"><FONT FACE="Comic Sans MS, cursive"><SPAN STYLE="background: #ffd320">a</SPAN>
</FONT></P>
<P ALIGN="CENTER" STYLE="margin-bottom: 0cm"><FONT COLOR="#ff0000"><FONT FACE="Copperplate Gothic Bold, sans-serif"><FONT
SIZE=5><SPAN STYLE="background: #ffd320">INFORM&Agrave;TICA</SPAN></FONT></FONT></FONT></P>
</BODY>
</html>
```

Tal que així



article edita aquesta pàgina revisions anteriors

Camí: » mpardinesini » introduccio » directives » help » faqs » faqsalum » helpalu » Inici » 2n_eso_informatica

Tornar enrere

Benvinguts

a

INFORMÀTICA

■ Tutorial Google docs

Google documents

Tornar a inici

navigation

IES CAN PUIG

Servidor Moodle

Pàgina inicial

■ Directives de seguretat
(professors)

■ Introduccio (profes.)

■ Ajuda (professors)

■ El nostre debat

■ Ajuda per a l'edició

■ Preguntes freqüents

Professors del Centre

Així us quedarà.