


Exercicis de vistes


Nom i cognoms:

Curs:

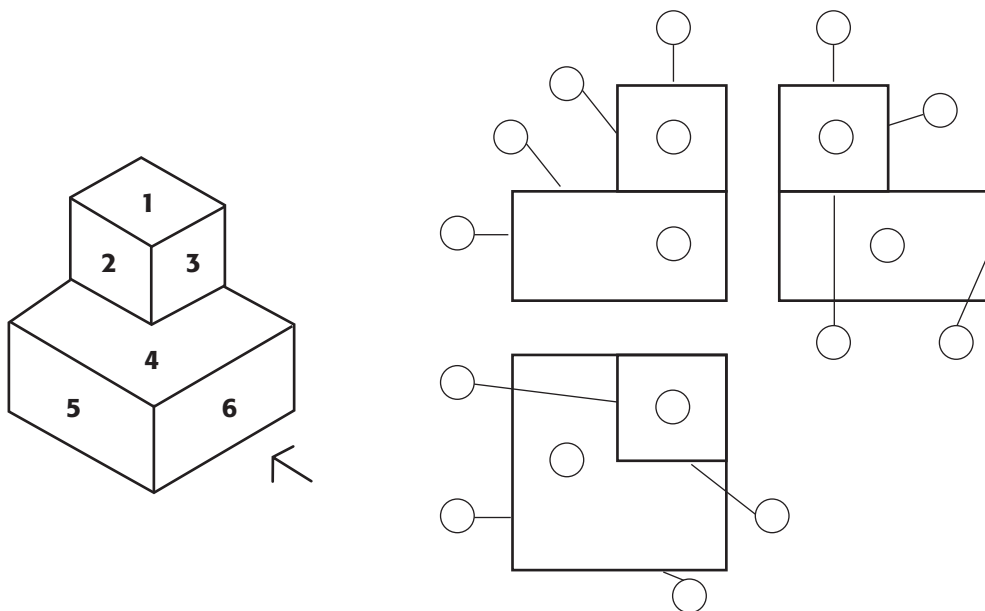


1. Completa la taula escrivint el nombre corresponent a cada vista de les peces dibuixades.

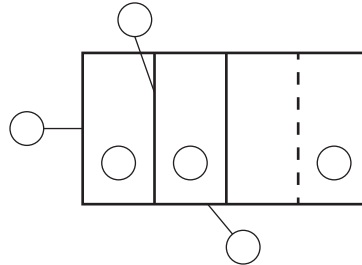
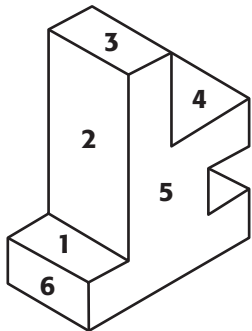
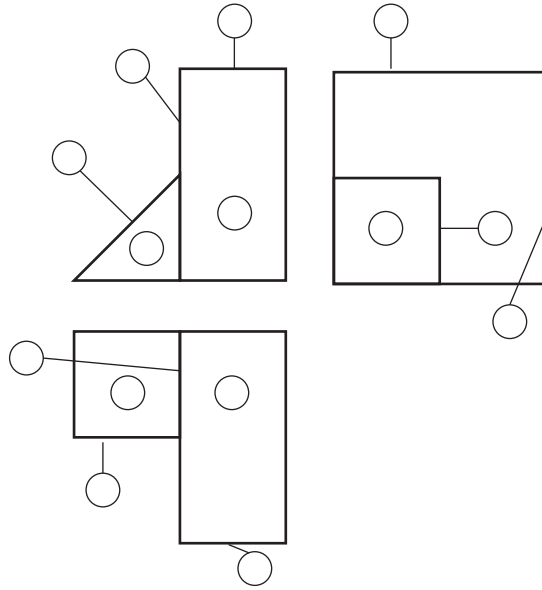
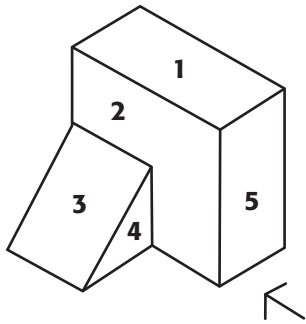
Peça	Alçat	Planta	Perfil
a			
b			
c			
d			




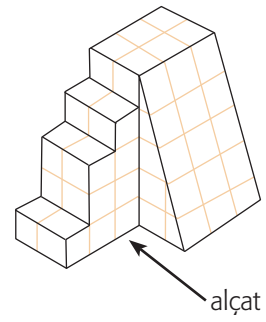
2. Indica als cercles el nombre de la cara de la peça.



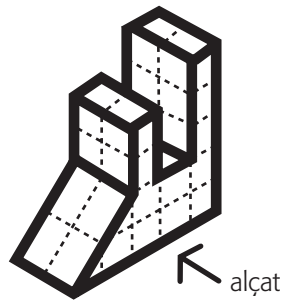
3. Indica als cercles el nombre de la cara de les peces.



4. Sabent que cada cub de la figura en perspectiva mesura 1 cm d'aresta, dibuixa les vistes d'alçat, de planta i de perfil amb les eines de dibuix i l'ajuda de la pauta.



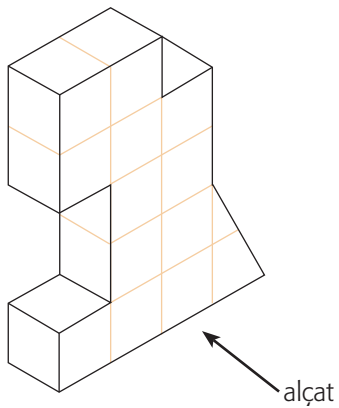
5. Observa la peça de la figura. Suposant que cada quadrat mesura 1 cm de costat, dibuixa les tres vistes amb instruments de dibuix. A les vistes no cal dibuixar els quadrats que serveixen de pauta.



Aspectes que cal tenir en compte:

- La uniformitat, netedat i claredat del dibuix.
- Que les vistes siguin correctes.
- Que estiguin ben posicionades.
- La correcció de paral·leles i perpendiculars.
- La correcció de les mesures.

6. Observa la peça de la figura. Suposant que cada quadrat mesura 1 cm de costat, dibuixa les tres vistes amb instruments de dibuix. A les vistes no cal dibuixar els quadrats que serveixen de pauta.



Aspectes que cal tenir en compte:

- La uniformitat, netedat i claredat del dibuix.
- Que les vistes siguin correctes.
- Que estiguin ben posicionades.
- La correcció de paral·leles i perpendiculars.
- La correcció de les mesures.